

Мультимедийное дидактическое пособие для детей 5-7 лет

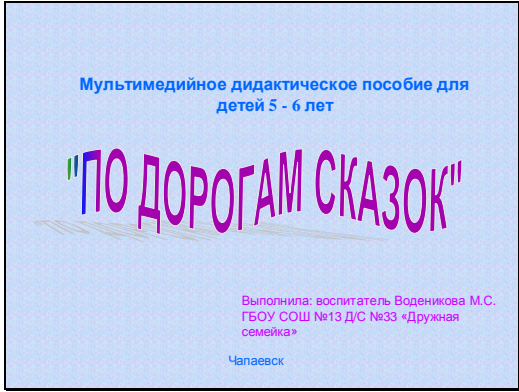


«По дорогам сказок»

Цель пособия: закрепить знания детей о сказках.

Задачи пособия:

- формировать у детей умение узнавать сказку по загадке, иллюстрации, характерным признакам и действиям героев;
- воспитывать любовь и интерес к художественной литературе.

Алгоритм работы со слайдами

№ слайда	Действия и возможный вариант пояснений педагога
	<p>Воспитатель представляет первый слайд и сообщает детям:</p> <p>- Сейчас мы с вами поиграем в игру «По дорогам сказок».</p> <p>По щелчку мыши переходит на второй слайд. (Каждый последующий слайд представляется щелчком мыши)</p>
	<p>Воспитатель представляет второй слайд:</p> <p>- Посмотрите на слайд. Здесь представлены 4 героя сказки. Угадайте про кого загадка:</p> <p>От мачехи и от сестер Одни упреки и укор. Ох, не сносить головушку, Если бы не коровушка (Хаврошечка.)</p> <p>Правильный ответ по щелчку мыши вращается, неправильные - исчезают.</p>
	<p>Воспитатель представляет третий слайд:</p> <p>- Вспомните сказку «У страха глаза велики» и скажите, какой фрукт упал с дерева и напугал героев сказки? (яблоко)</p> <p>- Давайте проверим.</p> <p>При щелчке мышки по яблоку, размер картинки увеличивается, неправильные ответы по щелчку - исчезают.</p>



Воспитатель представляет четвертый слайд:
- Посмотрите на картинки из сказок. Вспомните, из какой сказки эти слова: «Не пей братец, козленком станешь?» (Сестрица Аленушка и братец Иванушка.)

Рисунок с правильным ответом по щелчку качается, неправильные исчезают.



Воспитатель представляет пятый слайд:
-Посмотрите на картинку. К какой сказке нарисовал художник эту картину? («Три поросенка».)
-А художник ничего не перепутал? Найдите ошибку. Что в картине лишнее? (Колобок из другой сказки.)

Лишний предмет по щелчку вылетает за край слайда.



Воспитатель представляет шестой слайд:
- Вспомните сказку «Колосок». Кто же был героем сказки? (Петушок и два мышонка)

Правильные ответы по щелчку перемещаются в выделенный прямоугольник, неправильные – исчезают со слайда.



Воспитатель завершает игру
- Вы все большие умнички. Очень постарались!